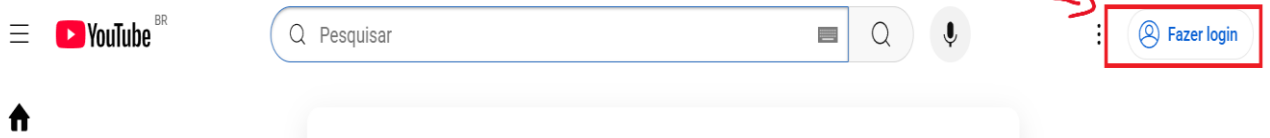


COMO POSTAR VIDEOS NO YOUTUBE

Acesse o site do Youtube no endereço www.youtube.com. Se você não tiver logado em sua conta do Google ou Gmail, clique em fazer login.



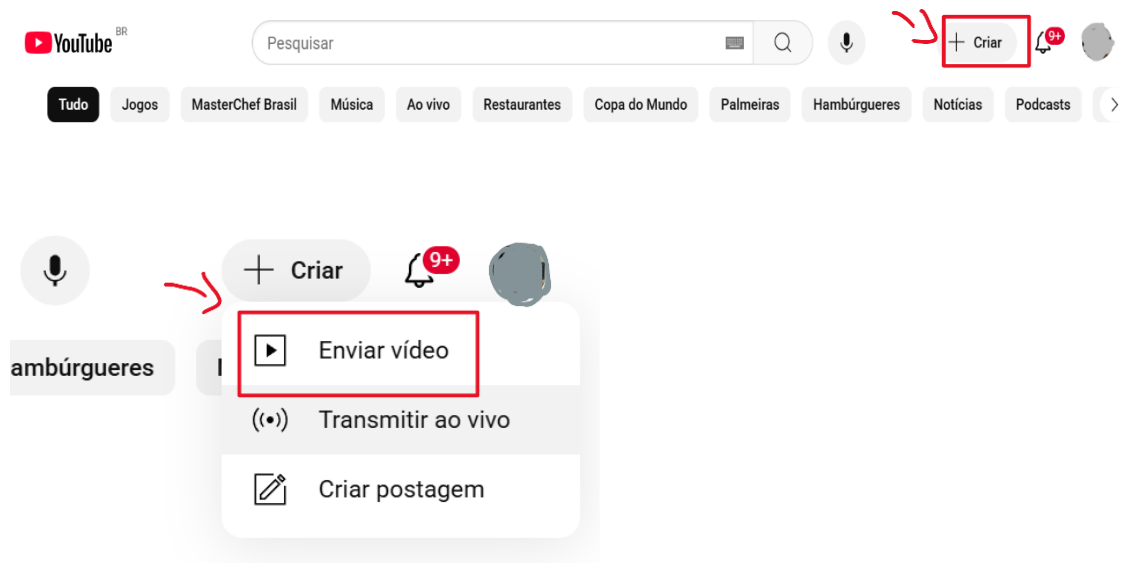
OBS: Caso ainda não tenha uma conta no Google ou Gmail será necessário criar. [Clique aqui](#) para saber como criar uma conta.

Entre com seu usuário do Google ou Gmail e clique em “AVANÇAR”.

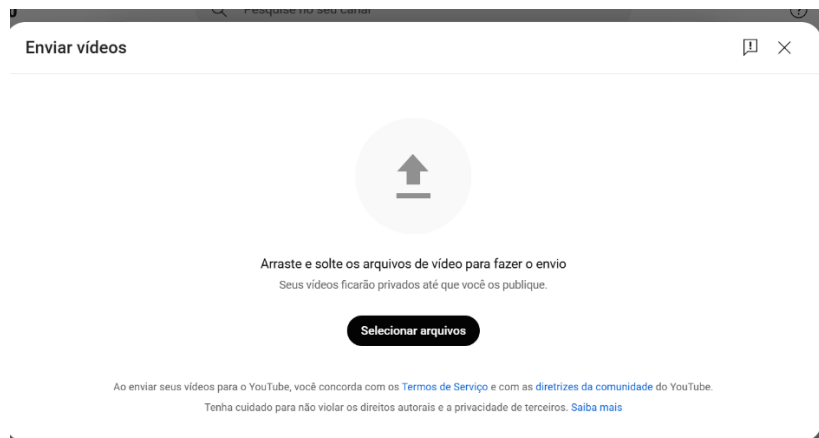
Entre com sua senha e clique em “AVANÇAR”

OBS: Caso ainda não tenha uma conta no Google ou Gmail será necessário criar. [Clique aqui](#) para saber como criar uma conta.

Depois clique no botão “Criar” localizado ao lado do campo de busca e escolha “Enviar vídeo”

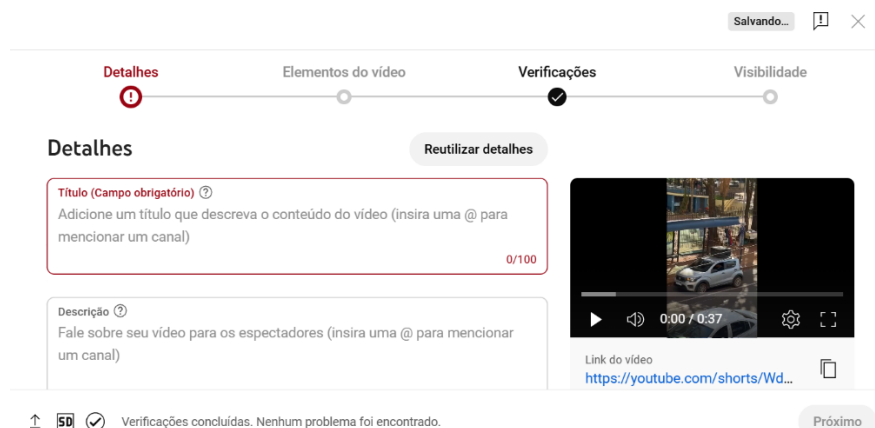


Depois clique em “Selecione arquivos para enviar” ou simplesmente arraste o vídeo para a janela do youtube.



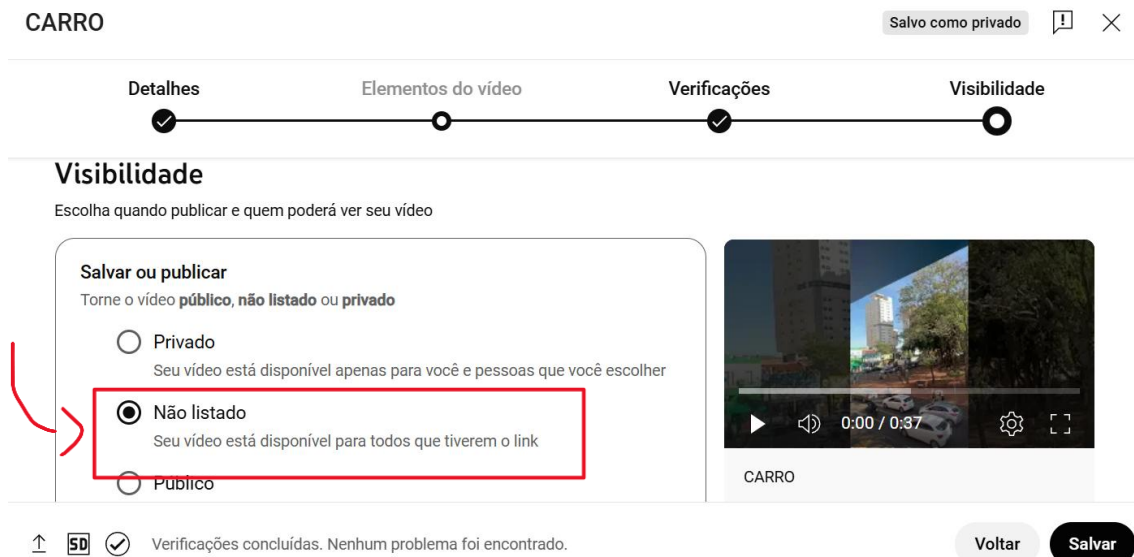
Seu vídeo começará a ser enviado ao Youtube. O tempo de envio dependerá do tamanho do arquivo.

Você poderá colocar um título e uma descrição. Depois clique em “PRÓXIMO”.



IMPORTANTE: Na próxima janela escolha a opção “não listado” na combo de opções (para que o vídeo não seja encontrado no Youtube e nos sites de busca)

Depois clique em “SALVAR”.



CARRO Salvo como privado ⓘ ✕

Detalhes Elementos do vídeo Verificações **Visibilidade**

Visibilidade
Escolha quando publicar e quem poderá ver seu vídeo

Salvar ou publicar
Torne o vídeo **público, não listado** ou **privado**

☐ Privado
Seu vídeo está disponível apenas para você e pessoas que você escolher

☒ **Não listado**
Seu vídeo está disponível para todos que tiverem o link

☐ Público

0:00 / 0:37 CARRO

Verificações concluídas. Nenhum problema foi encontrado. Voltar Salvar

Após concluir o envio aparecerá um campo com a URL ou endereço do seu vídeo, muito parecido com o exemplo abaixo. Basta selecionar e copiar.



Vídeo publicado ✕

CARRO
Enviado em 24 de jun. de 2025

Compartilhar um link

WhatsApp Facebook X E-mail KakaoTalk Reddit

Link do vídeo
<https://youtube.com/shorts/ZzUkatpDNbY?feature=share>

Fechar

Como você configurou para seu vídeo ficar “Não listado”, apenas quem tiver essa URL conseguirá assistir o seu vídeo.

! ATENÇÃO: Com o link criado, copie o link e coloque no Formulário de Inscrição.